
















LEGENDA

-  Sentido de Trânsito
-  Área permitida para ocupação com esplanadas
-  Limite lateral de cada estabelecimento
-  Vão de Entrada
-  Vão de Entrada Entaipado
-  Vão de Montra
-  Porta com sinal de estacionamento proibido
-  Pilarete amovível
-  Pilarete fixo
-  Boca de incêndio
-  Caixa EDP
-  Vidrão
-  Papelreira



CÂMARA MUNICIPAL DE LISBOA

Local:

Técnico Responsável:

Desenhou:

Título Desenho:

Projeto de Regulamento
da Ocupação do Espaço Público
com Esplanadas na Rua Nova do Carvalho - troço 1

Rua Nova do Carvalho

Maria Helder / João Couceiro / Telma Ferreira

Telma Ferreira

Anexo XII

Planta de Implantação Esplanadas
Rua Nova do Carvalho - troço 1

Escala:

1/200

Data:

Setembro 2012

Desenho nº

1